


Szegedi Erzsébet

Picinke mesék

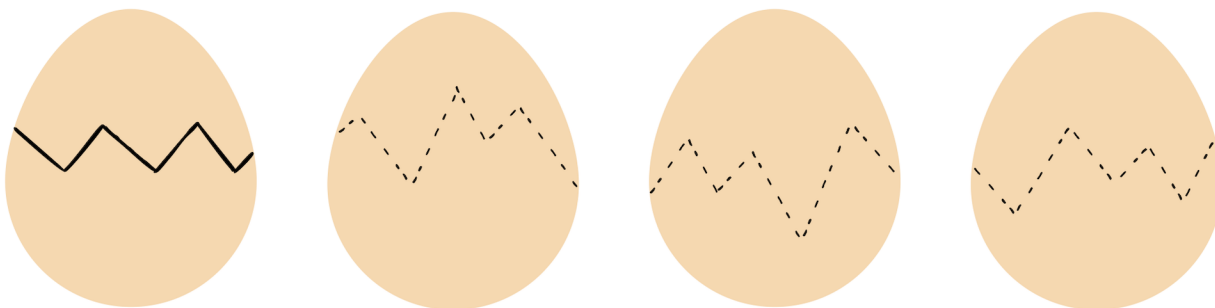
Képességfejlesztő feladatok



1. Picinke

1. „Elérkezett a várva várt pillanat. Megrepedt egy kicsit a tojáshéj.”

– Megrepedtek a tojások. Kösd össze a pontokat!



2.

– Rajzold át a cikk-cakk vonalat!




– Folytasd a megkezdett vonalat!



3. „Nini - csipogta örömmel Picinke -
most már nekem is van szárnyam!
- és lelkenedezve körbeugrált a fészket.”

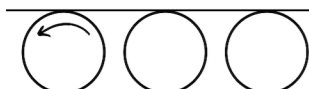
– Rajzolj kört a fészkekbe!

A nyíl azt az irányt mutatja, ahogy
Picinke körbeugrált a fészkekben.



4.


– Rajzolj köröket a vonalak közé, olyan irányban, ahogy Picinke körbeugrált a fészkekben!



2. A repülés lecke

1. „Izgalmasnak bizonyult a repülés. Először egy követ kellett átrepülni. Ez még könnyen ment. Utána egy málnabokrot. Ehhez már egy kis szülői biztatásra volt szükség. Rövid pihenő után a következő feladat a vadkörtefa átrepülése volt.”

– Kövesd a ceruzával a repülés irányát! Kösd össze a pontokat!




2.

– Folytasd a megkezdett sort!



3. „A fiókának saját fészékéből kellett röptében egy gallyat kicsippenteni és a tanpályára visszahozni.”

– Vezesd Picinkét a saját fészékébe! Rajzold be ceruzával a hazafelé vezető utat!



3. A szentjánosbogárka

1. „Picinke és barátja, Gilince a málnabokor húsében üres csigaházakat keresgéltek.”


– Karikázd be azt a csigaházat, amelyik különbözik a többitől!



2. „Egy eltévedt szentjánosbogárka, épp a fészek szélére szállt le. Cinke Anya odanyújtotta Picinkének. – Tedd a párnád mellé. Ha éjszaka felébrednél, megkéred, és ő majd világít neked.”

– Kösd össze az ugyanolyan rovarokat!

– Karikázd be a szentjánosbogarat!



4. A gólyaláb

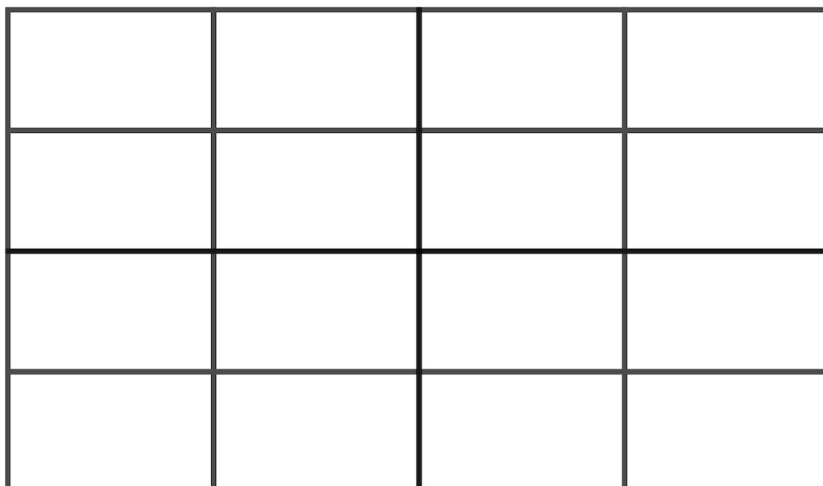

1. „– Apa! Csinálj nekem légy szíves gólyalábat, én is akkora szeretnék lenni, mint Gilince!”

– Folytasd a sort! Rajzolj a vonalak közé függőleges vonalakat (gólyalábakat), melyeket Cinke Apa készített Picinkének!



2. „Gilince észrevett a tó közepén egy békát, amely lustán heverészett az egyik tavirózsa levelén.”


– Rajzold be a tavirózskákat az üres négyzetrácsba. Figyelj jól, hogy ugyanarra a helyre kerüljön!



5. Délutáni mosakodás


1. „A kisrigó átpasszolta a focilabdát Gilincének, aki ügyes cselezés után berúgta Csirpi feje felett a kapuba.”

– Rajzolj labdát a kapuba piros ceruzával, a kapu fölé zöld ceruzával, a kapu mellé jobb oldalra kék ceruzával, a kapu mellé bal oldalra barna ceruzával!



2.


– Válaszd ki, hogy melyik úton jut a labda a kapuba! Rajzold át ceruzával!



6. Védőbeszéd


1. „Legkedvesebb játékuk a focizás volt, utána meg a makk-teke, melyhez makkot kerestek. Felállították a makk bábukat és Picinke csipkebogyó labdájával megcélozták.”

- Színezd be pirossal azt a termést, amiből a legtöbb van!
- Színezd be zöldre azt, amiből a legkevesebb van!
- Színezd be barnára azt, amiből ugyanannyi van!



2.

– Rajzold meg a makk-tekebábok tükörképét! Figyelj rá, hogy a vonaltól ugyanolyan távolságra legyenek!



7. Picinke névnapja

1. „A kis cinke türelmetlenül bontogatta a csomagot, melyben legnagyobb öröme egy régen óhajtott szalmakalap volt. Rögtön a fejére tette és boldogan nézegette magát a tükörben.”


– Karikázd be azt a kalapot, amelyik ugyanolyan, mint ami Picinke fején van!

– Színezd ki a virágot a 2. kalapon pirosra, a 4. kalapon kékre, a 6. kalapon citromsárgára, a 9. kalapon lilára és a 10. kalapon narancssárgára!



2. „Gilince kivette a frissen szedett gólyahírt a vázából és ünnepélyesen átnyújtotta Picinkének, névnapjára.”


– Egészítsd ki mindegyik mocsári gólyahírt az első kép alapján!



8. Falevelgyűjtemény

1. „Picinke elővette falevél gyűjteményét, melyet nagy gonddal válogatott össze, és gyönyörködött benne.”

– Kösd össze a faleveleket a hozzájuk tartozó árnyékkal!




2.

– Rajzold be a falevél másik felét a vonal túloldalára!



2.

– Picinke hullámvonalban megkerüli a faleveleket. Folytasd a megkezdett vonalat!
A nyilak segítenek a helyes irány kiválasztásában.



3.

– Folytasd a megkezdett vonalat!




4.

– Rajzold meg önállóan a hullámvonalat!



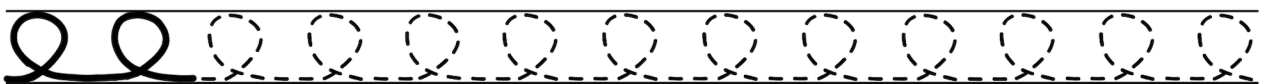
5. „Az örökösen száguldozó Csirpit az egyik levél folyton zavarta a gyors leszállásban, ezért elhatározta, hogy eltávolítja.”

– Csirpi hurokvonalban kerüli meg a faleveleket. Folytasd a megkezdett vonalat!
A nyilak segítenek a helyes irány megtalálásában.




6.

– Folytasd a megkezdett vonalat!



7.




– Rajzold meg önállóan a hurokvonalat!



9. A kirándulás

1. „Cinkéék kíváncsian kémlelték az eget. Egy felhőt sem láttak, ezért úgy döntöttek, hogy a mai nap alkalmas lesz a régen várt kirándulásra.”

– Számold meg, hogy hány sugara van a Napnak és rajzolj ugyanannyi pöttyöt az alatta lévő vonalra!



2. „Picinke gyorsan bepakolta hátizsákjába a szükséges és az annak vélt holmikat is. Mire kész lett, úgy tele volt a hátizsákja, alig bírta bekapcsolni.”

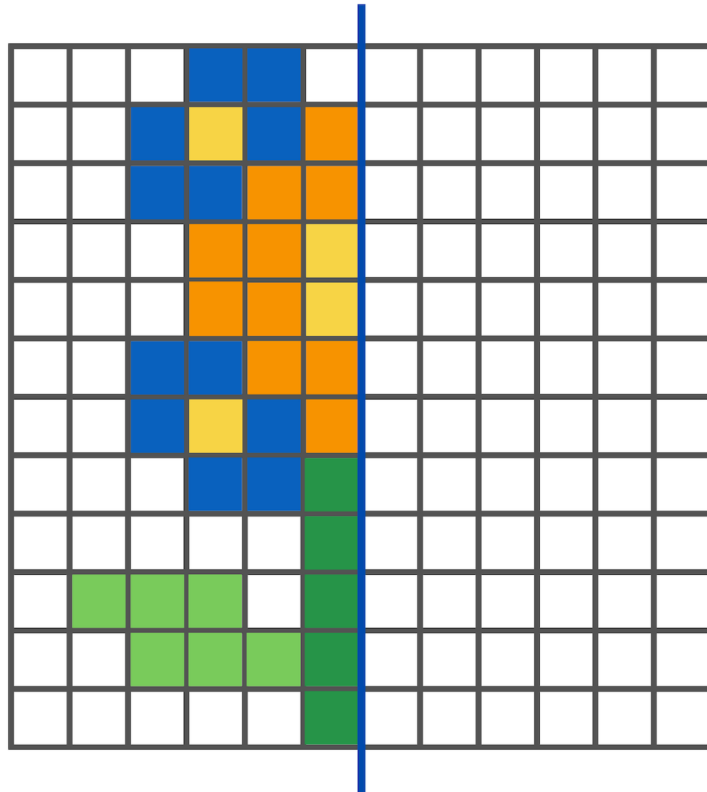
– Karikázd be azokat a tárgyakat, amelyek ugyanolyanok, mint amit Picinke berakott a hátizsákjába!



10. A karnevál

1. „Ezen a napon nyílt ki a legtöbb virág, melyek káprázatos színeikkel ünnepi díszbe öltöztették az erdei tisztást.”

– Egészítsd ki színezéssel a virág másik felét!



2. „– Én is kitaláltam! – lelendezett Rigóca. – Kéményseprő leszek! Úgyis olyan fekete vagyok, mint ők. Már csak kéményseprő szerszámok után kell nézmem – s ezzel elröppent.”


– Karikázd be az összes olyan formájú botot, mint amelyet Rigóca talált a kéményseprő jelmezéhez!



11. A nagytakarítás

1. „Cinke Anya nagytakarítás közben gyermekkori meséskönyvére bukkant. Lefújta róla a port, majd szárnyával végigsimította.”

- Keresd meg a képen a könyvet és színezd ki!
- Sorold fel, hogy milyen tárgyakat találsz még a könyvön kívül!



2. „– Segítünk neked rendet rakni – mondta Picinke. Így is lett. Mire Cinke Apa hazaérkezett, ragyogott a fészek a rendtől és a tisztaságtól.”

- Keresd meg a különböző tárgyak helyét, és egy vonallal húzd a helyükhöz!



12. Csillagok

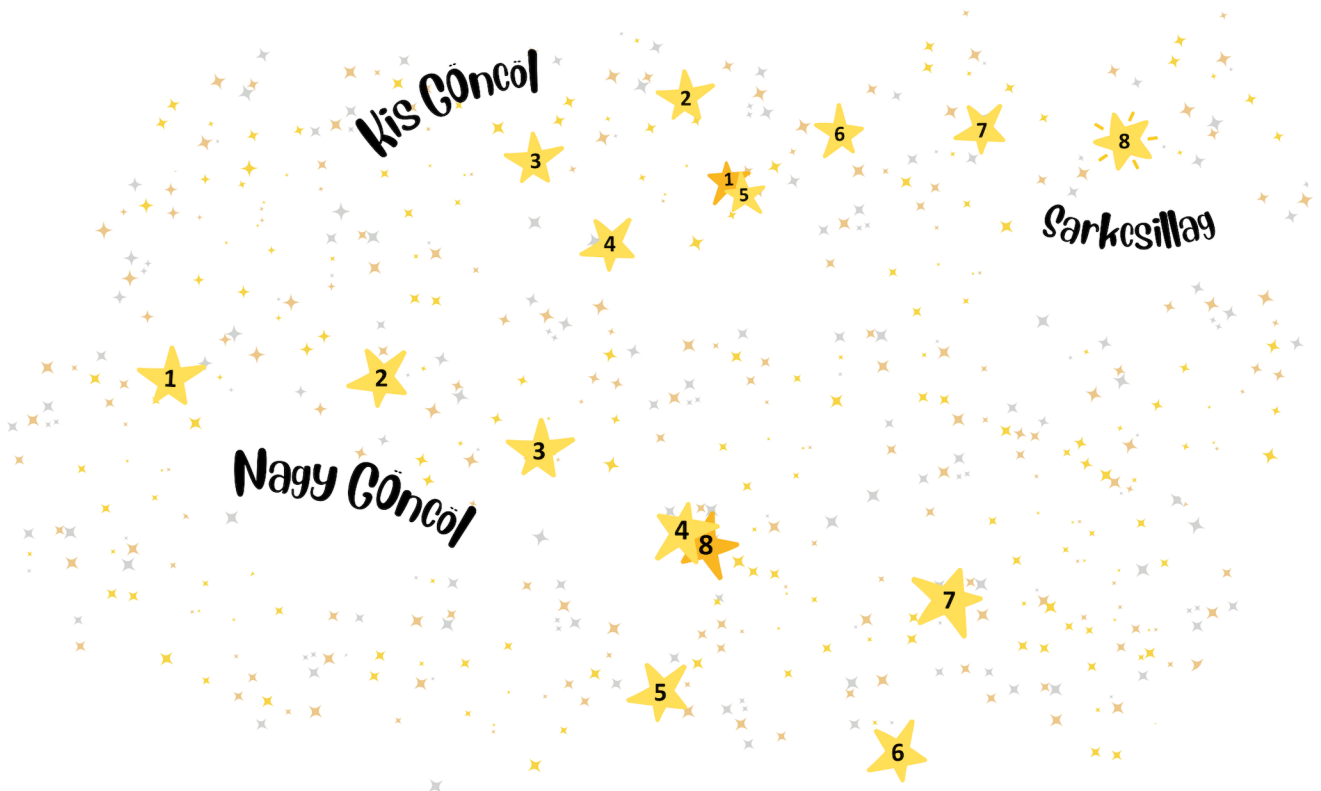
1. „Picinke egyik éjszaka már ágyban volt és a csillagos eget kémlelte a sűrű levelek közül.”

– Keresd meg a kakukktojást!



2. „– Az ott a Kis Göncöl, a Nagy Göncöl és a Sarkcsillag...– kezdte mesélni Cinke Anya.”

– Kösd össze a számokat növekvő sorrendben!

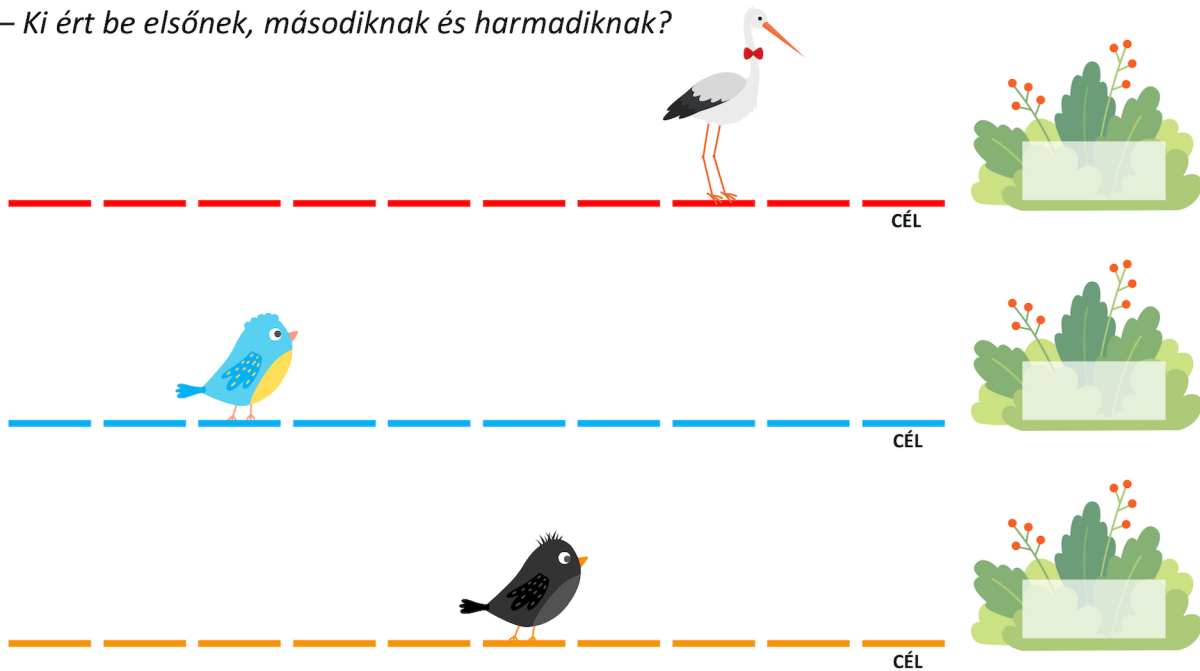


13. Picinke karatézik

1. „Gilince és Rigóca. Már épp kezdték elunni a játékot, ezért megörültek Picinke versenyfutós ötletének. – Elkészülni, vigyázz, kész, rajt! – harsogták kórusban és már száguldoztak is egyik bokortól a másikig.”


– Rajzolj annyi pöttyöt a bokorra, ahány lépést meg kell tenni a madaraknak, hogy beérjenek a célba!

– Ki ért be elsőnek, másodiknak és harmadiknak?



2. „Hozzáláttak az összegyűjtött legyek és szúnyogok elfogyasztásához, hogy erőt kapjanak a további játszáshoz”.

– Oszd el Picinke, Gilince és Rigóca között a legyeket és szúnyogokat úgy, hogy mindenkinek ugyanannyi jusson! Vezesd vonallal a legyeket és a szúnyogokat a csőrükhöz!



14. Az erdő csodái

1. „Picinke és Gilince a szemközti fáról figyelte a történetet és azon tanakodtak, hogy ugyan mi lehet a gondosan elhelyezett papíron. Odaröppentek, majd olvasni kezdték a kacifántos betűket.”

– Karikázd be pirossal a plakáton az „A” betűket, késsel az „M” betűket, zölddel pedig a „D” betűket!

KEDVES MADÁRTÁRSAIM!

TÚRÁT SZERVEZEK AZ ERDŐ CSODÁINAK FELFEDEZÉSÉRE.
MINDEN ÉRDEKLŐDŐT SZERETETTEL VÁROK!

BAGOLY

2. „Az erdő csodái különleges nagyságú, formájú növények, melyeket mindenki szívesen megnézne, ha tudná hol található. Ezeket mi felkutatjuk és a térképen megjelöljük a helyüket.”

– Vezesd egy vonallal a madarakat ahhoz a „csodához”, amit felfedeztek a kiránduláson!



15. A földgömb

1. „Mikor kosaruk már úgy megtelt a szebbnél szebb színekben tündöklő termésekkel, hogy elhelyezésüknél már az ügyesség sem segített, levelekből tölcséreket csavartak, a bogyókat színek szerint szétválogatták és fagyaltosat játszottak.”

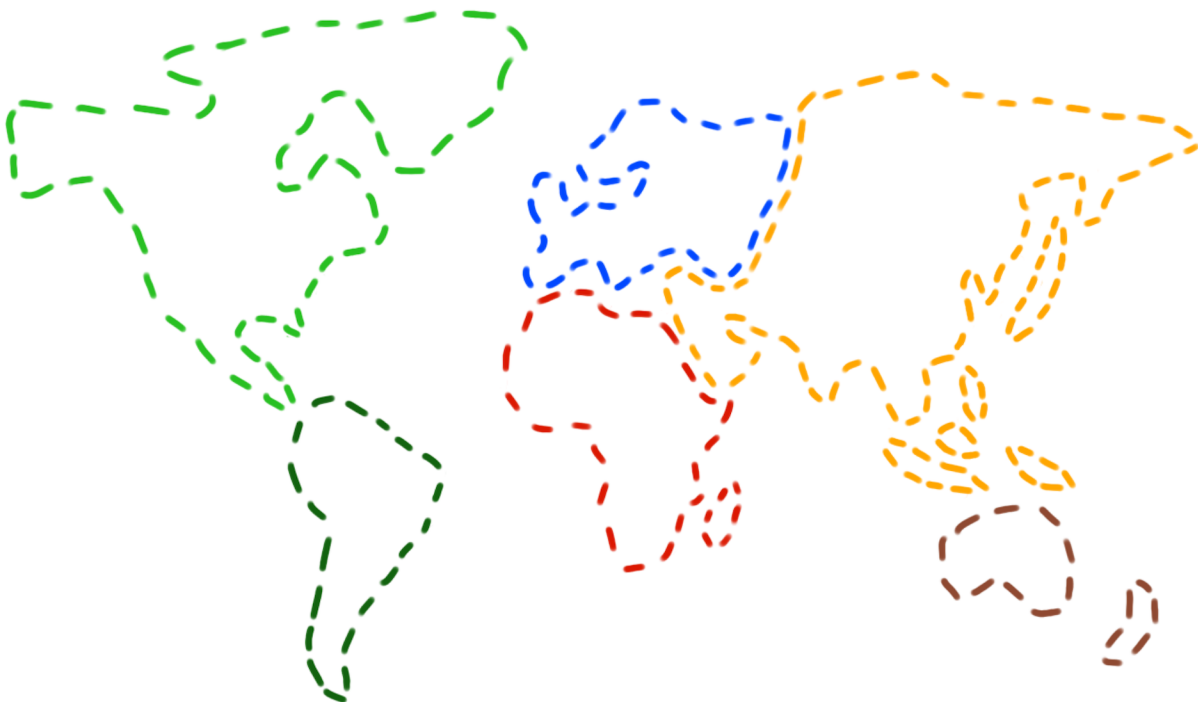
– Rajzolj az 1. tölcsérbe 3 gombóc fagyaltot, a 3. tölcsérbe 4 gombócot, az 5. tölcsérbe 2 gombócot, a 6. tölcsérbe 3 gombócot, a 7. tölcsérbe pedig 1 gombócot!

– Karikázd be azokat a fagyikat, melyekben ugyanannyi gombóc fagyalt van!



2. „Csőrükkel Afrika foltja mellé berajzolták Európát, Ázsiát, Amerikát, Ausztráliát és némi tanakodás után az Antarktiszt is. Körbejárták, megcsodálták és megállapították, hogy, pont úgy néz ki, mint egy igazi földgömb.”


– Rajzold meg a földrészek körvonalát! A pontok színével megegyező színű ceruzát használj!



16. Régmúlt idők meséi

1. „Picinke gyakran megállt a könyvespolc előtt, hogy megcsodálja Cinke Apa féltve őrzött könyvét, mely kissé kopottan, de tekintélyt parancsolóan állt a polcon.”

- Színezd ki az 1. sorban az 1. könyvet pirosra, a 3. könyvet rózsaszínre, a 4. könyvet kékre!
- Színezd ki a 2. sorban a 1. könyvet zöldre, a 4. könyvet narancssárgára, az 5. könyvet pedig barnára!



2. „A verekedő madarak is olyan csupaszok lettek, hogy toll nélkül még a saját párjukat is alig ismerték fel. A jelenlévők tanakodni kezdtek, hogy melyik milyen madár lehet.”

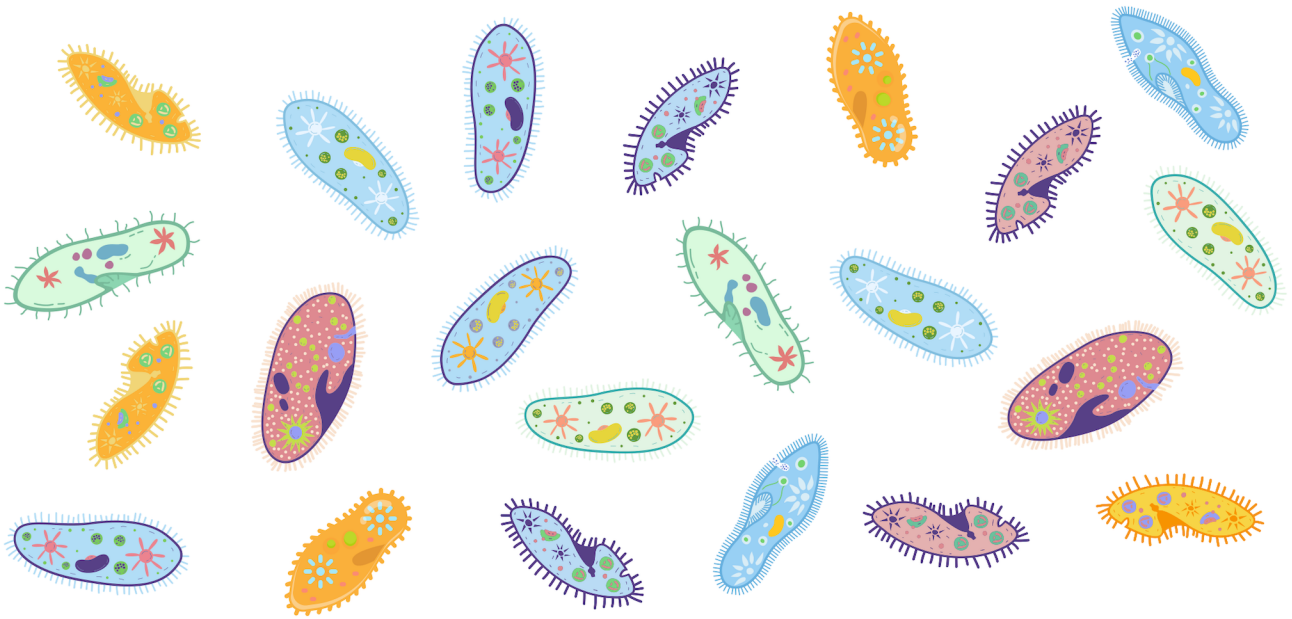
- Keresd meg, és kösd össze egy vonallal a madarakat a hozzájuk tartozó tollakkal!



17. A csipkebogyószörp

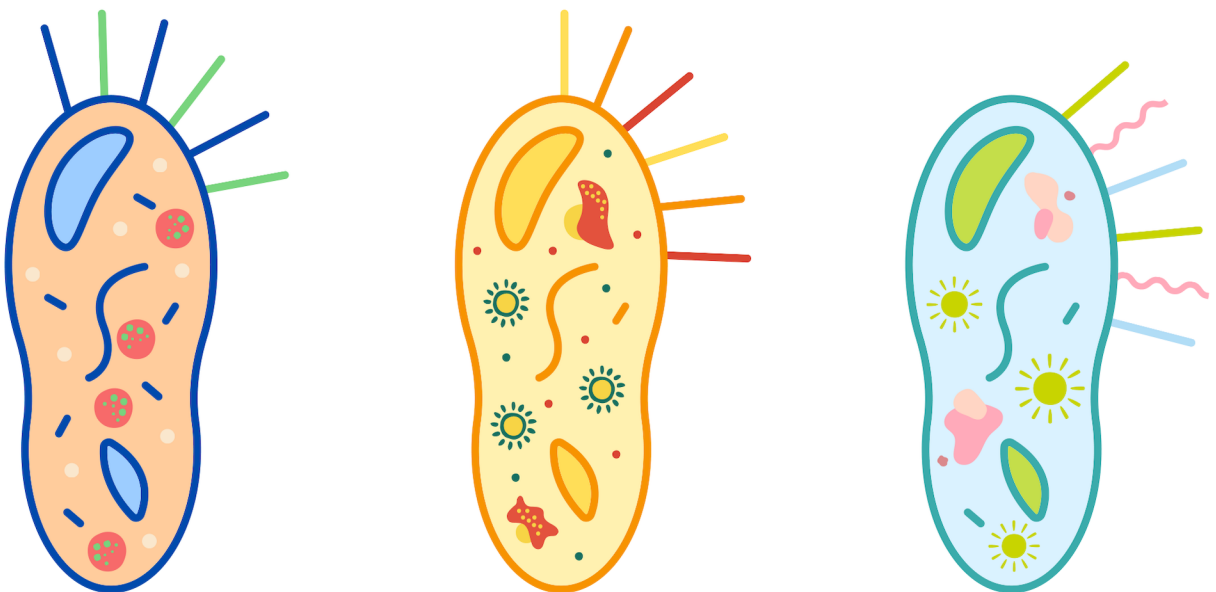
1. „Picinke pillantása a könyvben egy papucsállatkára tévedt. Egyből megtetszett neki karcsú formája és a testét körülölelő sok kis apró csillója.”

– Kösd össze vonallal az ugyanolyan papucsállatkákat!



2.


– Rajzold meg a papucsállatka csillóit! A rajzon lévő színek sorrendjében folytasd a sort!



18. Kincskeresés


1. „– Csak töviről hegyire! – javasolta Rigóca. – Így eddig még mindent megtaláltam. Ez a mondás mindenkinek nagyon tetszett. Választottak a fa tövében egy-egy gyökeret, és munkához láttak.”

– Keresd meg, hogy melyik út vezet a kincshez!



2. „Picinke a járat egyik öblében repedezett héjú tojást pillantott meg.”

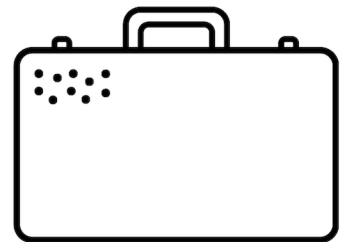
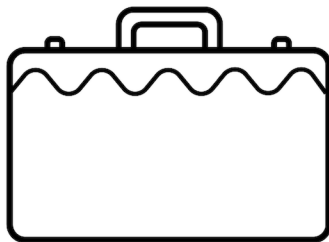
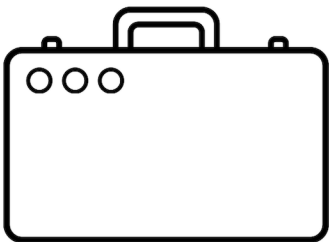
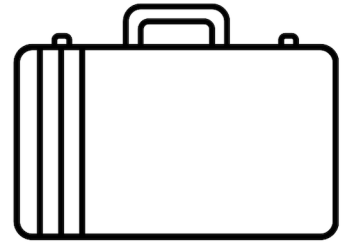

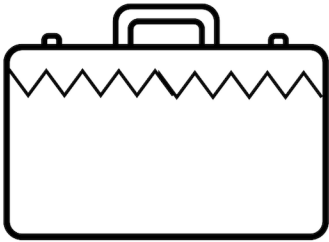
– Keresd meg, hogy melyik tojásból melyik darabka hiányzik, és egy vonallal kösd össze!



19. BÚCSÚ

1. „Mikor Gilincék fészkéhez értek, szokatlan látvány tárult eléjük. A gólyafészket hatalmas csomagok takarták el a kíváncsi tekintetek elől.”

– Díszítsd ki a bőröndöket a megadott minta alapján!



2. „Búcsúznunk kell, mert indulunk a többi gólyával együtt a téli szálláshelyünkre.”

– Karikázd be pirossal a balra néző gólyákat, kékkel pedig a jobbra nézőket!

